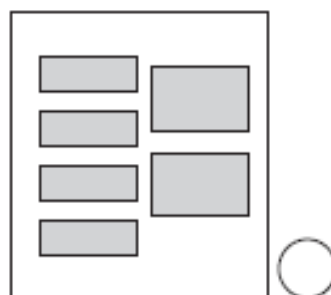
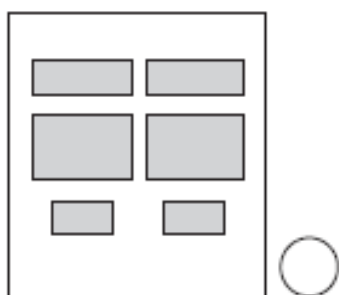



¿Qué aprendí?

2° Básico Capítulo 14

1. Marca el grupo de figuras que podría armar esta caja



Nivel	2° Básico
Tomo	2
Capítulo	14: Cuerpos
OA	16: Describir, comparar y construir figuras 3D (cubos, paralelepípedos, esferas y conos) con diversos materiales.
Contenido	Cuerpos geométricos
Indicador de evaluación	Relacionan cuerpos y figuras geométricas.
Habilidad	Representar
Respuesta esperada	

¿Qué aprendí?

2° Básico Capítulo 14

2. Observa este cubo.



A. ¿Cuántas aristas tiene?

B. ¿Cuántos vértices tiene?

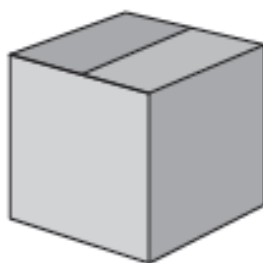
Nivel	2° Básico
Tomo	2
Capítulo	14: Cuerpos
OA	16: Describir, comparar y construir figuras 3D (cubos, paralelepípedos, esferas y conos) con diversos materiales.
Contenido	Cuerpos geométricos
Indicador de evaluación	Describen cuerpos geométricos según sus características.
Habilidad	Representar
Respuesta esperada	A. 12 B. 8

¿Qué aprendí?

2° Básico Capítulo 14

3. Se quiere representar esta caja con palos para las aristas y bolitas de plasticina para los vértices.

¿Cuántas bolitas de plasticina se necesitan?



bolitas.

Nivel	2° Básico
Tomo	2
Capítulo	14: Cuerpos
OA	16: Describir, comparar y construir figuras 3D (cubos, paralelepípedos, esferas y conos) con diversos materiales.
Contenido	Cuerpos geométricos
Indicador de evaluación	Describen cuerpos geométricos según sus características.
Habilidad	Representar
Respuesta esperada	8 bolitas.

¿Qué aprendí?

2° Básico Capítulo 14

4. ¿A qué cuerpo geométrico se parece este objeto?



Se parece a


Nivel	2° Básico
Tomo	2
Capítulo	14: Cuerpos
OA	16: Describir, comparar y construir figuras 3D (cubos, paralelepípedos, esferas y conos) con diversos materiales.
Contenido	Cuerpos geométricos
Indicador de evaluación	Relacionan cuerpos geométricos con objetos de su entorno.
Habilidad	Representar
Respuesta esperada	Se parece a un cono .

¿Qué aprendí?

2° Básico Capítulo 14

5. ¿Cuáles objetos tienen forma de cono? Marca.



Nivel	2° Básico
Tomo	2
Capítulo	14: Cuerpos
OA	16: Describir, comparar y construir figuras 3D (cubos, paralelepípedos, esferas y conos) con diversos materiales.
Contenido	Cuerpos geométricos
Indicador de evaluación	Relacionan cuerpos geométricos con objetos de su entorno.
Habilidad	Representar
Respuesta esperada	

¿Qué aprendí?

2° Básico Capítulo 14

6. ¿A qué cuerpo geométrico se parece este objeto?



Se parece a

Nivel	2° Básico
Tomo	2
Capítulo	14: Cuerpos
OA	16: Describir, comparar y construir figuras 3D (cubos, paralelepípedos, esferas y conos) con diversos materiales.
Contenido	Cuerpos geométricos
Indicador de evaluación	Relacionan cuerpos geométricos con objetos de su entorno.
Habilidad	Representar
Respuesta esperada	Se parece a una esfera .

¿Qué aprendí?

2° Básico Capítulo 14

7. Observa la caja de regalo.



A. ¿Cuántas caras tiene?

B. ¿Qué forma tienen sus caras?

Nivel	2° Básico
Tomo	2
Capítulo	14: Cuerpos
OA	16: Describir, comparar y construir figuras 3D (cubos, paralelepípedos, esferas y conos) con diversos materiales.
Contenido	Cuerpos geométricos
Indicador de evaluación	Describen cuerpos geométricos según sus características.
Habilidad	Representar
Respuesta esperada	A. 6 B. Rectángulo