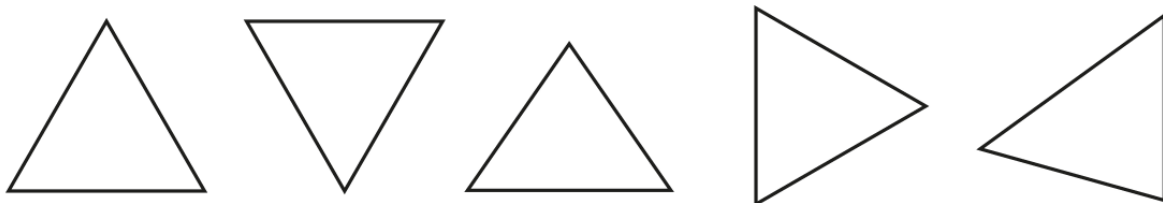




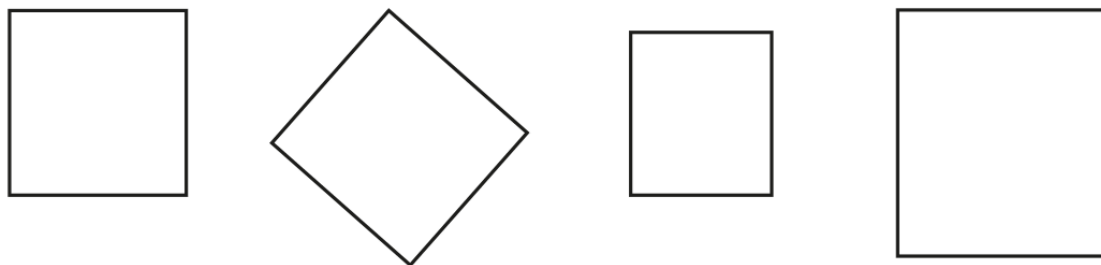
**ACTIVIDADES: ¿ES CONGRUENTE O NO LO ES?**

✓ Observa las siguientes figuras y escribe la misma letra entre aquellas figuras **congruentes**


1.



2.




3.



✓ Selecciona la figura que no es congruente y explica por qué no lo es.

✓ Dibuja en la cuadrícula dos figuras **congruentes** a la presentada y explica por qué es congruente.



**Elaborado por:** Fundación Gabriel & Mary Mustakis  
**Imágenes y texto modificado por:** Ministerio de Educación de Chile