


## Actividad 1

Recordemos: ¿Quién es Alex?

Escuchen nuevamente el texto “Alex quiere un dinosaurio”.



Comentemos:

- ¿Qué sucede cuando Alex lleva un dinosaurio a su casa?
- ¿Cómo resuelven el problema?
- ¿Ustedes podrían llevar un dinosaurio a vivir a sus casas? ¿Por qué?
- El texto dice “los dinosaurios bebés estaban en el **sótano** de la **tienda**”. ¿Qué significa la palabra **sótano**?


## Actividad 2


Escuchen atentamente el cuento “El soldadito de plomo”.



### Actividad 3

¿Qué comprendimos?

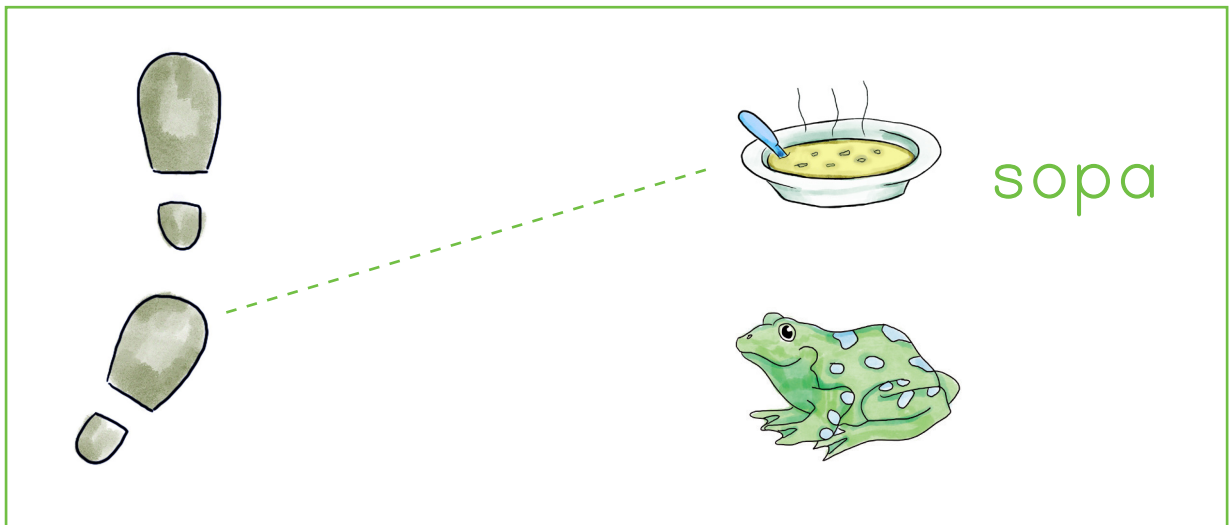
 Ordena el cuento: escribe 1, 2, 3, 4, 5, y 6 según corresponda.



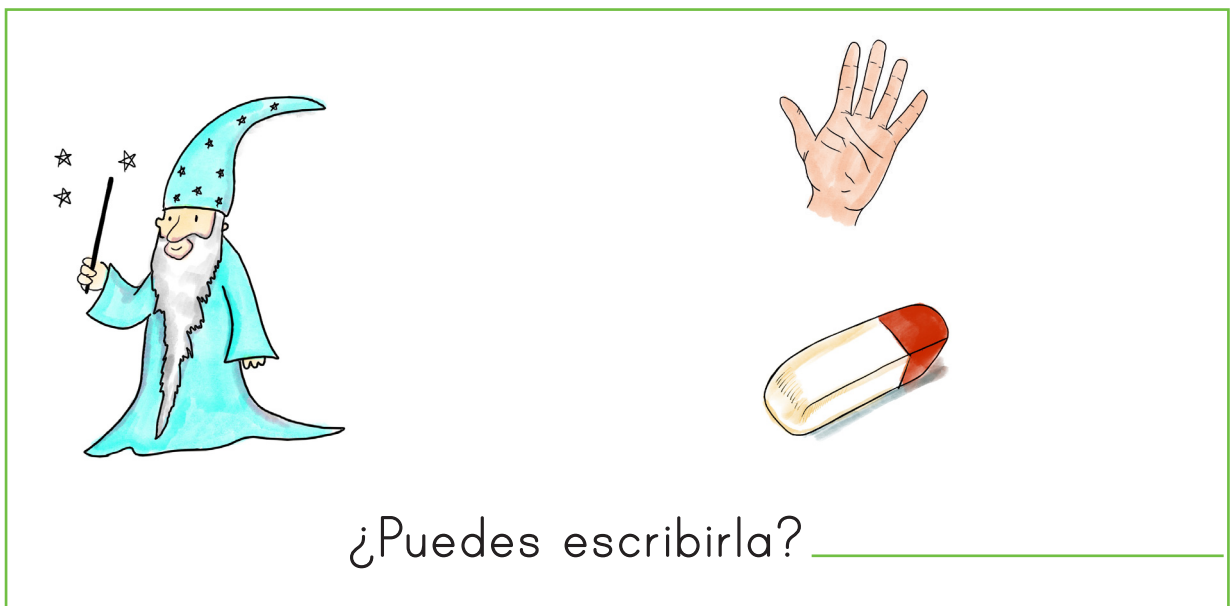
## Actividad 4

Cambiamos las sílabas de lugar.

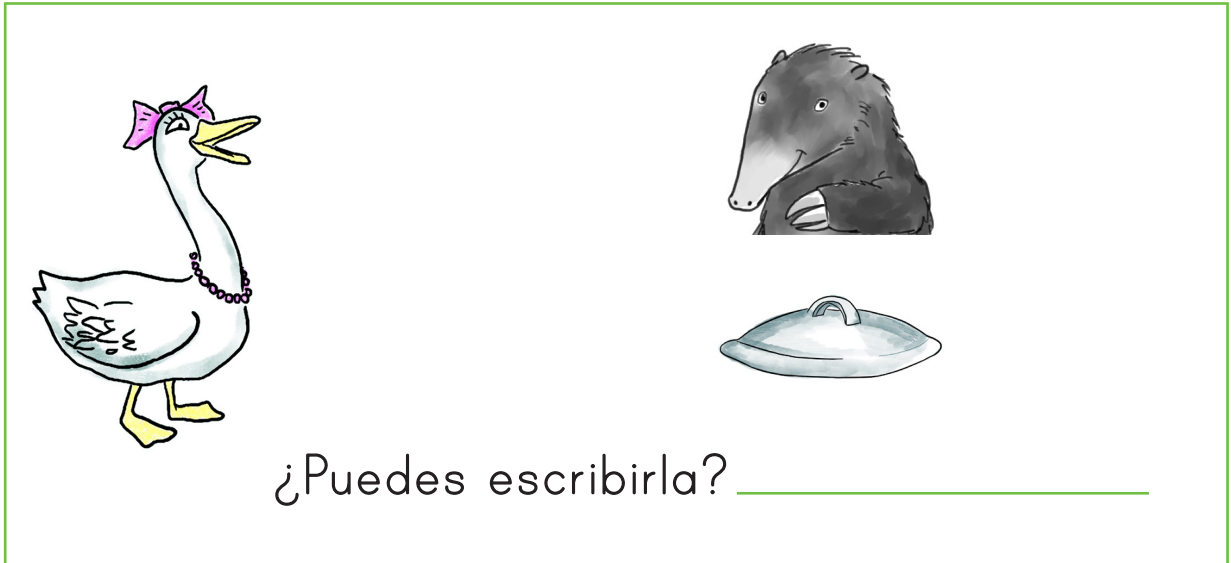
👁️ ¿Qué palabra se forma si cambiamos de lugar las sílabas de la palabra **paso**? Observa el ejemplo.



✎ ¿Qué palabra se forma si cambiamos de lugar las sílabas de la palabra **mago**? Une con una línea.



✎ ¿Qué palabra se forma si cambiamos de lugar las sílabas de la palabra **pata**? Une con una línea.



¿Puedes escribirla? \_\_\_\_\_

### Actividad 5

👁️ Observa y nombra los dibujos.


✎ ¿Con qué letra empiezan? Pinta la letra correspondiente.




u p a m




u s o d



e l i p



p a u s



m l a o



d u m s

## Actividad 6


Puedo leer.

El dinosaurio se escondió en el sótano.


## Actividad 7

¿Qué crees que estará conversando cada pareja? Escribe.


cuaderno



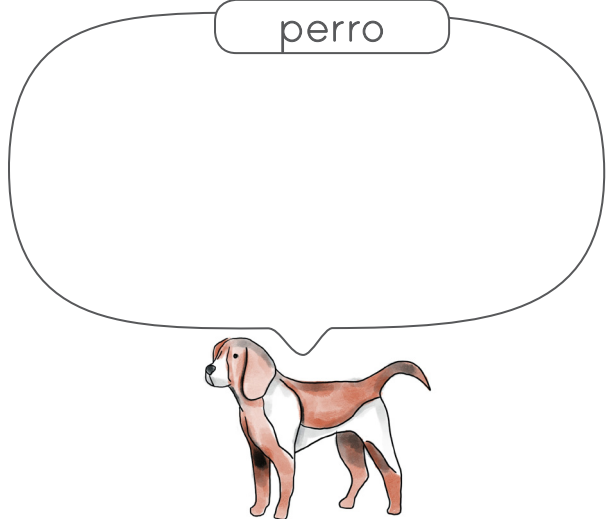
lápiz



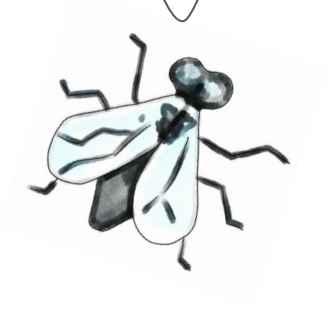

gato



perro



mosca



araña

