

## Actividad 1

- ¿Les gusta regalar dibujos pintados por ustedes? ¿A quién le regalan los dibujos que realizan? Compartan experiencias.
- Escuchen atentamente el texto “La rebelión de los lápices de colores”.







### Comentemos:

- ¿Por qué los lápices de colores son tan importantes para Didí?
- ¿Por qué han decidido escapar?
- ¿Qué harían ustedes para que los lápices estuvieran contentos?
- Cuando pinta, Didí ha descubierto que los monos tienen la misma **cara**, pero distinto **pelaje**. ¿Qué significa la palabra **pelaje**?

## Actividad 2

- Recuerda que estás escribiendo un cuento.

 ¿Cuál es el orden del cuento que escribirás? Observa las ilustraciones y enumera del 1 al 3.



## Actividad 3

- Inventa un título.




\_\_\_\_\_

 Escribe tu nombre como autor.

Autor: \_\_\_\_\_

## Actividad 4

 Continúa escribiendo tu cuento.




Había una vez

---

---

---



Un día

---

---

---



Al final,

---



---

---

## Actividad 5

¿Qué letra es?

Tortuga




La tortuga  
ni se arruga  
come y come  
su lechuga.

- ¿Cómo suena esta letra?

## Actividad 6

 Escriban la letra en el aire. ¿Cuál es su recorrido?

 Escribe la letra T.



 Escribe la letra t.



## Actividad 7

Lee y escribe.

La tortuga come.

## Actividad 8

 Lee y completa utilizando las siguientes sílabas.

ta te ti to tu

\_\_r\_\_ga

\_\_ma\_\_

\_\_cán