



DEG

División
Educación
General

Libro de trabajo

6° Básico



La aventura de aprender!



UNIDAD 2
Escribo
la historia
de mi vida

**Lenguaje y
Comunicación**

Módulo didáctico para la
enseñanza y aprendizaje en
escuelas rurales multigrado



DEG

División
Educación
General

Libro de trabajo

6° Básico

La aventura de aprender!

UNIDAD 2

Escribo la historia de mi vida

Lenguaje y Comunicación

Módulo didáctico para la enseñanza y aprendizaje
en escuelas rurales multigrado

Libro de ejercicios Lenguaje y Comunicación 6° básico

Unidad 2: Escribo la historia de mi vida

Edición

Profesional Mineduc:

Programa Educación Rural

Profesionales externos:

Ana María Capo Ortega

Estenka Mihovilovich Olguín

Javier Capo Ortega

Diseño y Diagramación

Diseño Mineduc

Programa Educación Rural

División de Educación General

Ministerio de Educación

Av. Libertador Bernardo O'Higgins 1371,

Santiago de Chile

2020

Mi libro se llama:



Mi nombre es:



Vivo en:

Índice

UNIDAD 2 - Escribo la historia de mi vida

Clase 1 - Septiembre	6
Clase 2 - ¡Un pedacito de historia familiar!	18
Clase 3 - Un ejemplo para los demás	28
Clase 4 - La oruga y la mariposa	35
Clase 5 - Proyecto "Cuento mi cuento"	55
ANEXOS	58

Ahora comienza
¡La aventura
de aprender!

UNIDAD 1



Escribo la historia
de mi vida

Clase 1

Actividad 1

Mi superpoder en esta clase será:



Alegria



Esfuerzo



Colaboración

1 Lee el siguiente texto

Septiembre


Jueves:

Han pasado casi dos semanas y media desde que mi ex mejor amigo, Rowley Jefferson, y yo tuvimos una discusión. Para ser sincero, pensaba que él regresaría arrastrándose, arrepentido, pero por alguna razón no ha ocurrido así.

Empiezo a preocuparme, porque el colegio empieza dentro de pocos días y si fuéramos a reanudar nuestra amistad tendría que suceder algo rápidamente.

Si Rowley y yo estuviésemos peleados PARA SIEMPRE sería mala cosa, porque lo pasábamos muy bien cuando íbamos juntos por ahí.

Ahora que nuestra amistad ha pasado a la historia, me incorporo al circuito en busca de un nuevo mejor amigo. El problema es que he dedicado a Rowley todo mi tiempo y no tengo ningún candidato previsto para sustituirlo.



Vocabulario

Palabra	Significado
Sincero	Persona que dice la verdad.
Razón	Argumento para defender una idea.
Reanudar	Volver a hacer algo que se había dejado de hacer.
Suceder	Hacer realidad una cosa.

2 Crea una oración con cada palabra del vocabulario de la lectura anterior.

Palabra 1

Oración

Palabra 2

Oración

Palabra 3

Oración

Palabra 4

Oración

Unidad 2 - Escribo la historia de mi vida

3 ¿De qué trata el texto?

4 ¿Cuál es el valor más importante para Greg?

5 ¿Qué quiere decir el trozo textual: “Ahora que nuestra amistad ha pasado a la historia, me incorporo al circuito en busca de un nuevo mejor amigo”.

6 ¿Qué consejo le darías a Greg para solucionar su problema?

7 Inventa un final para la historia entre Greg y Rowley.

8 ¿Te ha pasado algo parecido con algún amigo o amiga?
Escribe tu experiencia.

Actividad 2

1 Lee el siguiente texto.

Mi diario de vida

El diario de vida es un cuaderno en el que puedes escribir los acontecimientos, pensamientos, conversaciones y juegos que hiciste durante el día.



También puedes describir qué sentiste frente a personas o situaciones vividas. ¡Puedes expresar todo lo que quieras! Solo debes imaginar que tu diario es tu amigo a quien le puedes contar todo lo que quieras. Él siempre te acompaña.

El diario de vida lo puedes pintar y adornar con distintos materiales tanto en la tapa como en las hojas. Puedes dibujar, pegar recuerdos y compartirlo con quien tú quieras o guardarlo solo para ti.

Lo más importante es que el diario de vida es personal, solo si alguien que te importa demasiado, te pregunta si puede leerlo, se lo puedes mostrar, ya que es como una parte de tu vida que escribes para recordar y aprender de los buenos y malos momentos que has pasado. Escribir lo que te pasa, muchas veces sirve para darse cuenta de que hay situaciones que no siempre son tan malas y que se pueden corregir acciones para aprender y no pasar por lo mismo nuevamente.

Vocabulario

Palabra	Significado
Acontecimiento	Hecho o suceso importante.
Adornar	Hacer bello un objeto, lugar o persona.

2 Elabora un texto breve, utilizando las palabras del vocabulario.

3 Te invitamos a escribir tu diario y a dibujar y pintar lo que quieras expresar.

Con el fin de que recuerdes los aspectos más importantes del día, observa y lee las preguntas de las nubes de pensamiento.



Unidad 2 - Escribo la historia de mi vida

- **Utiliza conectores de texto para unir las ideas y aplica las reglas de ortografía acentual: palabras agudas, graves, esdrújulas y sobreesdrújulas.**

Fecha _____

Anotaciones _____

Dibujo



Compromiso _____

4 Ayuda a Martín a escribir una página de su diario de vida, completando con las palabras de las nubes de pensamiento.

Querido diario:

Estoy muy _____ hoy, porque es mi cumpleaños y vendrán todos mis amigos.

Es verdad que estoy _____ con mi hermana porque me rompió mi juguete favorito, pero estoy tan _____ que he decidido perdonarla.

En la noche, me dan _____ los truenos, pero ella me abraza y se me pasa. Estoy _____ en que cuando sea más grande, se me va a pasar. ¡Es horrible escuchar el ruido de los truenos!

Creo que será una linda fiesta con mis amigos y mi hermana.

Celebraremos que la _____ es un valor muy importante en nuestras vidas.

¡En fin! Creo que mi día fue muy _____, aunque siempre hay algo nuevo que aprender. Mi hermana se debe haber sentido muy triste al romper mi juguete favorito. Conversaré con ella. ¡La quiero mucho!

Martín.



Actividad 3



1 Lee con atención.

El acento diacrítico

Se emplea para diferenciar palabras con distinto significado que se escriben igual.

2 Lee los ejemplos de acento diacrítico.

	Acento diacrítico	Ejemplos
Más	Adverbio de cantidad.	Tienes que comer más sano.
Aún	Adverbio de tiempo.	Aún no lo he pensado.
Cuánto	Adverbio interrogativo o exclamativo.	¿ Cuánto tiempo falta?
Cuándo	Adverbio interrogativo de tiempo.	¿ Cuándo iremos a pasear?
Cómo	Pronombre interrogativo o exclamativo.	¿ Cómo te llamas?
Cuál	Adverbio interrogativo o exclamativo.	¿ Cuál es tu nombre?
Quién	Pronombre interrogativo o exclamativo.	¿ Quién es el encargado del diario mural?
Dónde	Adverbio interrogativo de lugar.	¿ Dónde puedo comprar cereales?
Él	Pronombre personal.	Juan es muy generoso. Él siempre ayuda.
Tú	Pronombre personal.	Tú eres responsable de tus estudios.
Dé	Del verbo dar.	Quiero que le dé un recado a mi amiga.
Sí	Adverbio afirmativo.	Sí , voy a participar en la competencia.
Mí	Pronombre personal.	Es muy importante para mí lograr aprender.
Qué	Pronombre interrogativo o exclamativo.	¿ Qué esperas de este nuevo año escolar?
Té	Infusión de hierbas.	El té está muy frío.

3 Lee la carta y subraya las palabras que llevan acento diacrítico.

Purranque, 12 de diciembre de 2019.

Querida Sofía:

Hoy es un día muy especial, puesto que tú estás de cumpleaños y no sé bien cuántos años cumples.

La verdad es que estoy confundida, porque aún pienso que tenemos la misma edad y se me olvida que tú eras compañera de mi hermano.

Pero lo que sí recuerdo es que te gusta recibir saludos y, por eso, te escribo esta carta para que te acuerdes de mí.

Espero verte en las vacaciones para que tomemos el té con pasteles ¡que tanto te gusta!

Recibe un cariñoso saludo,


Alejandra Jaramillo.

4 Escribe un texto utilizando el acento diacrítico.

Autoevaluación Clase 1


Lee atentamente cada una de las preguntas y marca con una X la alternativa que representa tu respuesta.

1 ¿Cuál es la actividad que más te gustó de esta clase?



2 ¿Por qué te gustó más?

3 ¿Cuál es la actividad que más te costó realizar?



4 ¿Por qué te costó realizar la actividad?

5 ¿Cuál es el superpoder que elegiste en esta clase?



Alegría



Esfuerzo



Colaboración

6 El superpoder, ¿te sirvió para aprender?



7 Escribe lo que aprendiste en esta clase.

Clase 2

Actividad 1

Mi superpoder en esta clase será:



Alegria



Esfuerzo



Colaboración

1 Lee el siguiente texto.

¡Un pedacito de historia familiar!

Soy Juan Pedro Barriga y nací en un lugar llamado Nirivilo, en la comuna de San Javier, que queda en medio de los cerros en la Región del Maule.


Hoy les quiero contar algo de la historia de mi familia. Mi papá nació en Constitución y ahí conoció a mi mamá. Como mi abuelo vivía en el campo, mis padres se fueron a trabajar allá.

¡Es donde nació yo! Mi papá cultiva la tierra y mi mamá se encarga de vender fruta, harina y trigo en las ciudades y pueblos aledaños.

El año pasado nació mi hermana ¡Es muy muy chica! Me da nervios tomarla en brazos. Ahora que está creciendo me persigue por todas partes gateando.

Mi papá cuenta que hay un tesoro en esta región y que mi bisabuelo luchó contra unos piratas que lo escondieron. Dice que parece que eran ingleses.

Mi abuelo me pasó un mapa muy antiguo. Creo que cuando crezca seré un gran periodista para entrevistar a todos los piratas del mundo y descubrir dónde está el



tesoro. Cuando lo encuentre, me gustaría ayudar a mi tía a comprar una bicicleta, porque la suya se rompió. También, me gustaría hacer una gran fiesta con todos mis amigos y vecinos.

Autoras: Ana María Capo y Estenka Mihovilovic.



Vocabulario

Palabra	Significado
Cultivar	Sembrar la tierra y cuidarla para obtener alimentos de ella.
Gatear	Arrastrarse por el suelo con los brazos y las piernas.
Piratas	Persona que vive en un barco y roba para vivir.

2 Elige 3 palabras del texto que no comprendas, busca el significado en el diccionario y crea una oración con cada una.

Palabra 1

Significado

Oración

Unidad 2 - Escribo la historia de mi vida

Palabra 2

Significado

Oración


Palabra 3

Significado

Oración

3 Marca la respuesta correcta con una X en la imagen que corresponde.


■ ¿Qué personaje nos relata la historia familiar?



El niño




El abuelo



El papá

● ¿En qué paisaje podemos decir que ocurre la historia familiar?



En el campo



En la playa



En el desierto

▲ ¿Qué quiere ser Juan cuando grande?



Campeño



Pirata




Periodista

Unidad 2 - Escribo la historia de mi vida

4 ¿Crees que Juan piensa que estudiar es importante?
¿Por qué?

5 ¿Cómo te imaginas la vida de los piratas? Escribe tu respuesta.

6 Dibuja y pinta cómo te imaginas la historia del tesoro escondido.



Actividad 2

- 1 **Escribe tu historia familiar, completando con las palabras que faltan.**



Mi familia

Me llamo _____ y en mi familia somos _____ personas. Ellos se llaman _____, _____, _____, _____ y _____.

Nos gusta hacer muchas cosas, tales como: _____ y _____.

¡Nos gusta comer cosas ricas! Nuestro plato favorito es _____ y lo cocina mi _____.

Si tuviera que decirle algo lindo a mi familia, le diría que _____.

2 Dibuja y pinta a tu familia.





Actividad 3

1 Lee atentamente.

El participio regular

Ejemplos:

- He trabajado todo el día. (Verbo)
- Mi estimado amigo. (Adjetivo calificativo)

Es una forma no personal del verbo y señala una acción ya realizada. Desempeña la función de verbo o de adjetivo calificativo.

Se forman con la raíz del verbo + la terminación ido, ida, ada, ado.

2 Observa la tabla.

trabajar	trabajado	comprar	comprado	querer	querido
comer	comido	amar	amado	temer	temido
vivir	vivido	jugar	jugado	partir	partido
cantar	cantado	estimar	estimado	poseer	poseído
beber	bebido	caminar	caminado	prender	prendido

3 Forma oraciones, utilizando participios regulares. Sigue el ejemplo.

jugar	He jugado toda la tarde con mis amigos en el patio de mi casa.
partir	
amar	
vivir	
temer	

Autoevaluación Clase 2

Lee atentamente cada una de las preguntas y marca con una X la alternativa que representa tu respuesta.

1 ¿Cuál es la actividad que más te gustó de esta clase?



2 ¿Por qué te gustó más?

3 ¿Cuál es la actividad que más te costó realizar?



4 ¿Por qué te costó realizar la actividad?

5

¿Cuál es el superpoder que elegiste en esta clase?



Alegría



Esfuerzo



Colaboración

6

El superpoder, ¿te sirvió para aprender?



7

Escribe lo que aprendiste en esta clase.

Clase 3

Actividad 1

Mi superpoder en esta clase será:



Alegría



Esfuerzo



Colaboración

1 Escucha con atención la siguiente noticia.

Un ejemplo para los demás

A sus 14 años, Valentina Muñoz es la más joven de la delegación nacional. Con 14 años logró su cupo en la natación y piensa en grande. "Mi meta es una sola, seguir cumpliendo mis sueños, algo que ya he logrado y seguiré haciéndolo". Sufre de artrogriposis, lo que le impide tener movilidad y musculatura en sus brazos. "Para nadar debo hacer harto gimnasio, harta movilidad dentro del agua. Nací con esto, pero lo he sobrellevado. Nunca se me cerraron las puertas y yo me lo prometí, me dije ya, natación es lo que haré y sé que puedo. "Si algo no me sale, lo vuelvo a intentar hasta que lo logro". El deporte fue como una vía de escape para ella y, poco a poco, se dio cuenta que era competitiva. Tanto, que está clasificada a los Paralímpicos. "Me siento un ejemplo para los jóvenes con discapacidad, de que una niña Teletón pueda llegar hasta donde estoy yo", es su gran satisfacción.



Foto: Twitter - @INDChileOficial.

Fuente: El Mercurio, 26 de mayo de 2016.

Vocabulario

Palabra	Significado
Delegación	Personas que representan a un grupo mayor.
Sobrellevar	Soportar una situación, enfermedad o pena.
Juegos paralímpicos	Competencias en las que participan atletas con alguna discapacidad.

¡Opino sobre...!

2 ¿Qué te pareció esta noticia?
Comenta en voz alta.



3 ¿Cómo crees que se siente Valentina?

4 “Si algo no me sale, lo vuelvo a intentar hasta que lo logro”.
¿Qué quiere decir Valentina?

Unidad 2 - Escribo la historia de mi vida

5 ¿Crees que el deporte es importante en la vida de un niño o niña? ¿Por qué?

6 ¿Has sentido que tienes que esforzarte para conseguir alguna meta? Dibújate logrando ese objetivo.



7 Inventa una noticia breve utilizando las palabras del vocabulario del texto.

Actividad 2



1 Lee atentamente.

El participio irregular

Ejemplos:

- He escrito muchas páginas de mi libro. (Verbo)
- El profesor ha dicho que tenemos que entregar el proyecto el lunes. (Adjetivo)

Es una forma no personal del verbo y señala una acción ya realizada. Desempeña la función de verbo o de adjetivo calificativo.

Se forman con la raíz del verbo + la terminación to y cho.

2 Observa la tabla.


abrir	abierto	satisfacer	satisfecho	hacer	hecho
romper	roto	resolver	resuelto	decir	dicho
cubrir	cubierto	volver	vuelto	ver	visto
escribir	escrito	devolver	devuelto	proponer	propuesto
predecir	predicho	disponer	dispuesto	imponer	impuesto

3 Forma oraciones, utilizando participios regulares. Sigue el ejemplo.

volver	He vuelto muchas veces al mismo lugar para ver si encuentro lo que perdí.
escribir	
devolver	
decir	
hacer	

Actividad 3

Mi credencial del CRA



1 Crea tu credencial para identificarte:

- **Pega tu foto o dibújate.**
- **Escribe el nombre de tu colegio, tu nombre, apellido, edad, curso y dirección particular.**
- **Deja impresa tu huella digital. La puedes hacer untando tu dedo pulgar en t mpera.**

Tu foto

Colegio: _____

Nombre y apellido:

Edad: _____ Curso: _____


Direcci n particular:

Tu huella

Autoevaluación Clase 3


Lee cada una de las preguntas, marca con una X la alternativa y escribe las razones.

1 ¿Cuál es la actividad que más te gustó de esta clase?



2 ¿Por qué te gustó más?

3 ¿Cuál es la actividad que más te costó realizar?



4 ¿Por qué te costó realizar la actividad?

5 ¿Cuál es el superpoder que elegiste en esta clase?



Alegría



Esfuerzo



Colaboración

6 El superpoder, ¿te sirvió para aprender?



7 Escribe lo que aprendiste en esta clase.

Clase 4

Actividad 1

Mi superpoder en esta clase será:



Alegría



Esfuerzo



Colaboración

1 Lee con atención el cuento.

La oruga y la mariposa

“Una pequeña oruga caminaba un día en dirección al Sol. Muy cerca del camino se encontraba un saltamontes: –¿Hacia dónde te diriges? –le preguntó. Sin dejar de caminar, la oruga contestó: –Anoche tuve un sueño. Soñé que desde la punta de esta montaña miraba todo el valle. Me gustó lo que vi en mi sueño y he decidido realizarlo.

Sorprendido, el saltamontes dijo, mientras la oruga se alejaba lentamente: –¡Debes estar loca! ¿Cómo podrás llegar hasta el tope de la montaña? Eres una simple oruga y una pequeña piedra para ti es como un monte y un charco es como el mismo mar. ¿No te das cuenta de la realidad? Esta es tu comunidad, aquí viven tus amigos. Deja de perseguir esos sueños imposibles y siéntate con nosotros a pasar la tarde o dormir una siesta. Sin embargo, la oruga ya estaba lejos y no terminó de escuchar lo que el saltamontes le decía. Sus diminutos pies no dejaron de moverse.

Algo dentro de sí la impulsaba hacia la cima. Del mismo modo que el saltamontes, le aconsejaron la araña, el topo y la rana. Todos le instaron a desistir de su sueño, a quedarse con ellos y hasta la llamaron traidora por pensar en abandonar el terreno en el cual habían crecido.

Unidad 2 - Escribo la historia de mi vida

Clase 4


Ya agotada, sin fuerzas y a punto de morir, la oruga decidió parar a descansar y construir con su último esfuerzo un lugar donde pasar la noche. –Estaré mejor– fue lo último que dijo, antes de caer en un profundo sueño. Por tres días los animales del valle fueron a mirar sus restos que se hallaban dentro del féretro (ataúd) de seda que ella misma se tejió.

Muchos pensaron, ahí están los restos del animal más loco del pueblo; se construyó como tumba un verdadero monumento a la insensatez. ¡El duro refugio dentro del que quedó atrapada es una buena ilustración de qué tan dura esta oruga tenía la cabeza! A la mañana siguiente todos los animales se congregaron en torno a la oruga para hacerle un servicio fúnebre apropiado. Sin embargo, una tremenda sorpresa les aguardaba...

Aquel refugio tan duro que la rodeaba comenzó a quebrarse y con asombro vieron aparecer unos ojos y una antena que no se parecían en nada a la oruga que ya creían muerta. Poco a poco, como para darles tiempo de reponerse del impacto, fueron saliendo del caparazón las hermosas alas multicolores de aquel impresionante ser que tenían frente a ellos: una bella y gigantesca mariposa. No había nada que decir.

Todos sabían lo que haría: se iría volando hasta la cima de la montaña y cumpliría de esa manera su sueño. Ahora, finalmente, entendían lo que había pasado: el sueño que guardaba la oruga en su corazón era, en realidad, el anuncio de los cambios que ocurrirían en su vida”.

Autor: Andrés Panasiuk.



Vocabulario

Palabra	Significado
Oruga	Larva que forma parte del desarrollo de la mariposa.
Tumba	Lugar en que está enterrado un cadáver.
Caparazón	Cubierta externa y dura que protege el cuerpo de algunos animales.

2 **Elabora un texto breve, utilizando las palabras del vocabulario.**

3 **Elige 3 palabras del texto que no comprendas, busca el significado en el diccionario y crea una oración con cada una.**

Palabra 1

Significado

Oración

Unidad 2 - Escribo la historia de mi vida

Palabra 2

Significado

Oración

Palabra 3

Significado


Oración

4 ¿Cuál fue el sueño de la oruga?

5 ¿Qué consejo le dieron los otros animalitos a la oruga?

6 ¿Te gustaría cumplir un sueño igual que la oruga? ¿Cuál?

7 Dibuja y pinta tu sueño.



Actividad 2

1 Lee el texto atentamente.

El congreso de los ratones

Había una vez una familia de ratones que vivía en la despensa de una casa, pero temiendo siempre los ataques de un enorme gato, los ratones no querían salir. Ya fuera de día o de noche este terrible enemigo los tenía vigilados.


Un buen día decidieron poner fin al problema, por lo que celebraron una asamblea, a petición del jefe de los ratones, que era el más viejo de todos.

El jefe de los ratones dijo a los presentes:

–Os he mandado reunir para que entre todos encontremos una solución. ¡No podemos vivir así!

–¡Pido la palabra! –dijo un ratoncillo muy atento. Atemos un cascabel al gato y así sabremos en todo momento por dónde anda. El sonido nos pondrá en alerta y podremos escapar a tiempo.

Tan interesante propuesta fue aceptada por todos los roedores entre grandes aplausos y felicidad. Con el cascabel estarían salvados, porque su campanilleo avisaría de la llegada del enemigo con el tiempo para ponerse a salvo.



–¡Silencio! –gritó el ratón jefe, para luego decir: Queda pendiente una cuestión importante ¿quién de todos le pondrá el cascabel al gato?

Al oír esto, los ratoncitos se quedaron repentinamente callados, muy callados, porque no podían contestar a aquella pregunta. De pronto, todos comenzaron a sentir miedo. Y todos, absolutamente todos, corrieron de nuevo a sus cuevas, hambrientos y tristes.

Autor: Félix María Samaniego.

2 ¿Qué te pareció el texto?

3 ¿Por qué crees que el texto se titula “El congreso de los ratones”?

4 ¿Crees que deja alguna enseñanza? ¿Cuál?

Unidad 2 - Escribo la historia de mi vida

5 Escribe otro final para la fábula.

6 Identifica 5 palabras graves y 5 agudas en la fábula, escríbelas e inventa una oración con cada una.

Palabras graves	Oración

Palabras agudas	Oración

7 Identifica 5 palabras con hiato en la fábula, escríbelas e inventa una oración con cada una.

Palabras con hiato	Oración

Actividad 3

Creando mi guion

1

Con tu imaginación, te invitamos a crear un guion literario. Lee atentamente.

ACTO 1:

Se presenta al protagonista, sus características principales y lo que desea conseguir, a los personajes principales y los aspectos centrales de la historia. También, se debe plantear una pregunta clave o disyuntiva para que se desarrolle el conflicto.

ACTO 2:

Se exponen los obstáculos que tiene el protagonista para conseguir sus objetivos, ya sea consigo mismo o con los demás personajes. Se trata de generar un ambiente cautivante que atraiga la atención.

ACTO 3:

Aquí se presenta el clímax o desenlace del conflicto. Es cuando el protagonista logra o no superar los obstáculos y se produce el desenlace. Debe ser inesperado y sorprendente.

2 Lee el ejemplo a continuación.**El hombre de nieve**

Personajes: El hombre de nieve, Alex y Noé.

Acto 1

Narrador: Esta es una historia triste de invierno. Todo comenzó en el día después de la última gran nevada del año, aquella que permitiría a los niños jugar libremente en ella, sabiendo que todas sus creaciones permanecerían ahí durante un par de semanas.

(Alex entra corriendo a escena).

–Alex: ¡Noé! ¡Noé! Ven a jugar en la nieve, ven, hagamos un ángel en el piso como en las películas.

(Noé entra corriendo a escena mientras que cierra completamente su abrigo).

–Noé: ¡Qué frío hace!

–Alex: ¡Hagamos un hombre de nieve!

Acto 2

Narrador: Y así los dos niños iniciaron con un juego lo que sería uno de los milagros navideños más hermosos de la historia. Al final crearían a un amigo inolvidable.

(Noé y Alex están parados frente al Hombre de Nieve).

–Noé: Solo le hace falta algo para que sepamos que es un niño.

–Alex: En el cuarto del abuelo hay un sombrero alto, voy a buscarlo.

(Alex corre y sale de escena).

–Noé: Ya casi estás listo, ahora los tres jugaremos guerras de bolas de nieve, videojuegos, juegos de mesa y espero que seas listo para que nos ayudes con nuestra tarea.

(Alex regresa).

–Alex: Aquí esta, yo se lo pongo.

(Alex le pone el sombrero al Hombre de Nieve; este enseguida se sacude y asusta a los niños, quienes lanzan un grito).

Unidad 2 - Escribo la historia de mi vida

Clase 4

–Hombre de Nieve: Oh, no, no se asusten, yo soy su amigo.

–Noé: Pero, ¿cómo es posible?

–Alex: ¿Estás vivo? ¡Pero si eres de nieve!

–Hombre de Nieve: Es gracias a este sombrero mágico, me ha regalado un alma.

–Noé: ¿Eres bueno en matemática?

–Alex (Mira a Noé): ¿Eh?

–Hombre de Nieve: Soy bueno en matemática, en los videojuegos y los juegos de mesa.

–Noé: ¿Y en las guerras de bolas de nieve?

–Hombre de Nieve: ¡No, eso no! Mi pobre familia no debe ser lanzada de aquí para allá, luego todos se enferman del estómago.

–Alex: Pero si la nieve no tiene estómago.

–Hombre de Nieve: Humm, cierto.

(El Hombre de Nieve toma de su cuerpo una bola de Nieve y se la avienta a uno de los niños, enseguida comienzan a jugar).

Acto 3

Narrador: Los niños y su nuevo amigo jugaron felizmente durante las últimas semanas de invierno, el tiempo pasó rápidamente sin que pudieran darse cuenta que el Sol comenzaba a sentirse más y más caliente con el paso de los días.

(El Hombre de Nieve está sentado abanicándose con su sombrero, Alex y Noé llegan corriendo).

–Alex: Levántate, vamos a jugar.

–Noé: Ya no tenemos que usar suéteres, ya no hace mucho frío.

–Hombre de Nieve: Niños, tengo que hablar con ustedes, no me siento muy bien.

–Noé: ¿Qué tienes? ¿Estás resfriado?

–Hombre de Nieve: No, no es eso.

–Alex: Porque si quieres te podemos hacer una sopa caliente.

–Hombre de Nieve: Niños, me estoy derritiendo.

–Noé: ¿Quieres que te metamos en el refrigerador?

–Hombre de Nieve: Es hora de que me vaya.

–Alex: ¿Irte? ¿A dónde?

–Hombre de Nieve: Humm no sé, donde haya nieve y niños que me necesiten.

–Noé: Nosotros te necesitamos.

–Hombre de Nieve: No se pongan tristes que, aunque me vaya, siempre estaré con ustedes.

–Alex: ¿Cómo?

–Hombre de Nieve: Gracias a este sombrero mágico nunca tengo que dejarlos, cada vez que quieran hablar conmigo, hablen dentro del sombrero y muy dentro de ustedes sabrán que yo les estoy contestando.

(Los niños y el Hombre de Nieve se abrazan).

–Noé: Adiós, Hombre de Nieve.

–Hombre de Nieve: Nos vemos hasta la próxima navidad.

Autor: Alán Rejón.

3 ¿De qué trata el guion que acabas de leer? Comenta en voz alta y escribe un resumen.

Unidad 2 - Escribo la historia de mi vida

Clase 4

4 ¿Quién es el personaje principal y cuáles son sus características?

5 ¿Quiénes son los personajes secundarios y cuáles son sus características?

6 ¿Cuál es el conflicto que se presenta en el guión?

7 ¿Te gustó el final de la historia? ¿Por qué?

Actividad 4

- 1** Junto a un compañero, escriban un guion literario simple para que lo puedan representar la próxima clase. Recuerden lo que han aprendido hasta ahora.

Título: _____

Autores: _____

Personajes: _____

Ambientación: _____

ACTO 1:

Unidad 2 - Escribo la historia de mi vida

Clase 4

ACTO 2:


Blank writing area for Acto 2 with 10 horizontal lines.

ACTO 3:

Blank writing area for Acto 3 with 10 horizontal lines.

Actividad 5

- 1 Los materiales para la próxima clase los deben escoger los autores y actores del guion. Pueden ser vestimentas que tengan en la casa, sencillas, pero llamativas. Pinturas, pelucas y todo el material reciclado para crear el ambiente de la obra, como por ejemplo:



Unidad 2 - Escribo la historia de mi vida

2 Con mucha atención, escucha los aspectos que debes aprender para desarrollar el proyecto.

- 1. Utilizo los materiales que escogí para mi proyecto.**
- 2. Sigo adecuadamente los pasos que planifiqué.**
- 3. Pido ayuda cuando no puedo avanzar.**
- 4. Cuando no me resulta una tarea, busco opciones para resolverla.**
- 5. Resuelvo creativamente lo que me cuesta hacer.**
- 6. Demuestro satisfacción por mis logros.**
- 7. Colaboro con mis compañeros y compañeras cuando necesitan algo.**
- 8. Me esfuerzo lo que más puedo para trabajar bien.**
- 9. Escojo bien los superpoderes para cada clase de esta unidad.**
- 10. Me comprometo a mejorar mi desempeño en las próximas clases.**





**¡Tú puedes
lograrlo!**



Autoevaluación Clase 4



Lee atentamente cada una de las preguntas y marca con una X la alternativa que representa tu respuesta.

1 ¿Cuál es la actividad que más te gustó de esta clase?



2 ¿Por qué te gustó más?

3 ¿Cuál es la actividad que más te costó realizar?



4 ¿Por qué te costó realizar la actividad?

5 ¿Cuál es el superpoder que elegiste en esta clase?



Alegría



Esfuerzo



Colaboración

6 El superpoder, ¿te sirvió para aprender?



7 Escribe lo que aprendiste en esta clase.

Clase 5

Proyecto

Mi superpoder en esta clase será:



Cuento mi guion literario

- 1 **Ahora vamos a utilizar los materiales para crear el proyecto de la unidad.**



- 2 **En la clase anterior, aprendiste a crear un guion literario con tu compañero o compañera. En esta clase, ensayarás para dramatizar la obra. ¡Tú puedes!**

3 Sigue estos consejos para dramatizar el guion literario.

1. Lee con voz fuerte y clara.
2. Pronuncia todas las palabras de manera entonada y rítmica.
3. Juega a sentir lo que le pasa al personaje para que lo puedas transmitir.
4. Ocupa el espacio de manera relajada.
5. Mueve tu cuerpo con naturalidad para transmitir la emoción y conflicto del personaje.
6. Ocupa las vestimentas que trajiste para personificar a tu personaje.
7. Disfruta tu trabajo.



**¡Ahora que ya finalizaste el ensayo,
prepárate para contarlo a tus compañeros!**

Autoevaluación Clase 5

Escucha cada una de las preguntas y marca con una X la imagen que representa tu respuesta.

Criterios	Muy bien 	Más o menos 	Debo mejorar 
1. Utilizo los materiales que escogí para mi proyecto.			
2. Sigo adecuadamente los pasos que planifiqué.			
3. Pido ayuda cuando no puedo avanzar.			
4. Cuando no me resulta una tarea, busco opciones para resolverla.			
5. Resuelvo creativamente lo que me cuesta hacer.			
6. Demuestro satisfacción por mis logros.			
7. Colaboro con mis compañeros y compañeras cuando necesitan algo.			
8. Me esfuerzo lo que más puedo para trabajar bien.			
9. Escojo bien los superpoderes para cada clase de esta unidad.			
10. Me comprometo a mejorar mi desempeño en las próximas clases.			

Anexos

1 Lee con atención el siguiente texto.

Papelucho

“Lo que sucede es terrible. Muy terrible y anoche me he pasado la noche sin dormir pensando en esto. Es de aquellas cosas que no se pueden contar, porque no salen por la boca. Y yo sé que mientras no la haya contado no podré dormir. Le pregunté a la Domitila, la cocinera, qué hacía ella cuando tenía un secreto terrible.

–Se lo cuento a otra– me contestó.

–Pero, ¿si no se lo puedes contar a nadie?

–Entonces, lo escribo en una carta.

–Tú no entiendes nada –le dije–. Es algo que no puede saberlo nadie.

–Entonces, escríbaselo a nadie –me dijo y soltó una risa.

Otra vez, es de noche y ya debería estar durmiendo. Pensando en lo que dijo la Domitila, he decidido escribirle a nadie, como ella dice y que otros llaman su “diario”. Cuando esté escrito, me habré librado de seguir pensando.

Yo tenía en mi laboratorio un frasco con un invento. Era hecho de muchas cosas y, entre otras, tenía dos cajas de cabezas de fósforos, polvos dentríficos, miel de abeja, un poco de aceite, crema para la cara y pólvora. La idea mía era ver lo que resultaba por eso hice con él un sándwich para algún ratón goloso. Lo dejé sobre mi velador, pero cuando volví, no estaba. Y la Domitila me dijo que se lo había comido. Naturalmente que a ella no podía decirle yo que estaba envenenada. Pero le pregunté qué haría si supiera que se iba a morir.

–Me daría vuelta de carnero –dijo– porque la muerte es la felicidad del pobre.

–¿Y qué cosa más harías?

–Me daría una fiesta y gastaría mil pesos en comer...

–Toma –le dije–. Te doy lo que hay en mi alcancía (treinta y dos pesos). Cómete algo bueno, pero sería mejor que te confesaras.

Me miró con cara de lagartija y me preguntó:

–¿Por qué cree que voy a morir?

–Porque la muerte viene cuando menos uno lo piensa –le contesté y me encerré en mi cuarto a pensar. Pensé que tal vez sería bueno que ella tomara un purgante, pero después pensé que sería peor. Pensé que debería decirle lo que pasaba y pensé después que “a lo peor” se moría del corazón. Porque no hay seguridad de que se muera del veneno.

Es claro que, si se muere, yo deberé entregarme a la policía. Le escribiré una carta a mis padres y después me entregaré y cuando cumpla mi condena ya no seré culpable.

En la cárcel puedo estudiar para ser inventor, porque tendré toda mi vida libre para eso. Y, tal vez, cuando inventé lo que habré de inventar, me absuelvan y todo.

Este pensamiento me pone más tranquilo. Pero lo terrible es estar esperando que suceda la muerte. Es decir, que a ratos me dan ganas de que se muera pronto para arreglar mis cosas de una vez.

A la hora del té la encontré, la encontré pálida y sentí frío en el estómago. Le pregunté qué tenía y ella soltó la risa.

–Parece que usted se está enfermando de la cabeza –me dijo–. A cada rato me pregunta unas cosas... Y me mira con unos ojos... –y se rió otra vez. Es una suerte que la Domitila no tenga hijos y ella dice que no le hará falta a nadie. Eso es muy tranquilizador.

Ahora se me quiere ocurrir que no es cierto que se haya comido el sándwich y que me ha engañado. Quiero pensar que como es tan mentirosa, me ha mentido otra vez. Con ese pensamiento creo que podré dormir.

Autora: Marcela Paz.

Unidad 2 - Escribo la historia de mi vida

2 ¿Por qué Papelucho pasó la noche sin dormir?

3 ¿A quién le pide un consejo Papelucho?

4 ¿Por qué Papelucho teme de su invento?

5 ¿Por qué Papelucho cree que irá a la cárcel?

6 ¿Crees que Papelucho tomó una buena decisión al escribir su secreto en un diario de vida? ¿Por qué?


7 Si tuvieras un diario de vida, ¿qué escribirías en él?

Unidad 2 - Escribo la historia de mi vida

- 8** Identifica las palabras que no comprendes del texto, anótalas, busca su significado en el diccionario y escribe una oración con ellas.

Palabra	Significado	Oración

- 9** Escribe alguna experiencia importante que hayas vivido durante la última semana. Para hacerlo, pregúntate:
¿Qué me sucedió? ¿Con quiénes estaba? ¿Cómo me sentí?
¿Reaccioné bien? ¿Me gustaría haber reaccionado de otra forma? Agrega dibujos a tu hoja de diario de vida.



Unidad 2 - Escribo la historia de mi vida

Anexos

A large rectangular area with rounded corners, containing 20 horizontal lines for writing. The lines are evenly spaced and extend across most of the width of the area, leaving a small margin on the right side.

Fin

¡Felicitaciones!




Libro de ejercicios

6° Básico

¡La aventura de aprender!

Lenguaje y Comunicación

Módulo didáctico para la
enseñanza y aprendizaje en
escuelas rurales multigrado



DEG

División
Educación
General