




LAS PARTES DE UNA PLANTA



¿CÓMO PLANTAR UNA SEMILLA?



1. Busca un recipiente limpio y seco. puedes usar un envase de yogur, un frasco de vidrio o una cáscara de huevo.



2. Llena el recipiente con tierra hasta un poco más de la mitad.



3. Pon un poco de agua para humeder la tierra. Entierra tu dedo suavemente para hacer un agujero al centro.



4. Pon algunas lentejas (u otras semillas) en el agujero y cúbreelas con más tierra. Con un poco de agua, vuelve a humecer la tierra.

5. Recuerda observar tu planta todos los días y humecer la tierra. ¡Pronto verás cómo empezará a germinar!

CRECIMIENTO DE UNA PLANTA

