
















Actividades Sugeridas

OBJETIVO DE APRENDIZAJE OA_27	DESCRIPCIÓN DE LA ACTIVIDADES										
<p>Leer e interpretar pictogramas y gráficos de barra simple con escala y comunicar sus conclusiones.</p> <p>ARGUMENTAR Y COMUNICAR Comprobar una solución y fundamentar su razonamiento. (OA g) Escuchar el razonamiento de otros para enriquecerse y para corregir errores. (OA h)</p> <p>REPRESENTAR Utilizar formas de representación adecuadas, como esquemas y tablas, con un lenguaje técnico específico y con los símbolos matemáticos correctos. (OA I)</p>	<p>2.</p> <p>Los dibujos representan el número de personas que practican equitación en diferentes ciudades. Unen con una línea cada dibujo con la ciudad correspondiente.</p> <table style="width: 100%; border-collapse: collapse;"> <tr> <td style="width: 50%; text-align: right;">Ciudad A 402</td> <td style="width: 50%; text-align: center;"></td> </tr> <tr> <td style="text-align: right;">Ciudad B 327</td> <td style="text-align: center;"></td> </tr> <tr> <td style="text-align: right;">Ciudad C 155</td> <td style="text-align: center;"></td> </tr> <tr> <td style="text-align: right;">Ciudad D 218</td> <td style="text-align: center;"></td> </tr> <tr> <td style="text-align: right;">Ciudad E 83</td> <td style="text-align: center;"></td> </tr> </table>	Ciudad A 402		Ciudad B 327		Ciudad C 155		Ciudad D 218		Ciudad E 83	
Ciudad A 402											
Ciudad B 327											
Ciudad C 155											
Ciudad D 218											
Ciudad E 83											

Matemática

Cuarto Año Básico

Unidad 4
OA_27

--	--