


Actividad 1

¿Qué recuerdan del cuento "Mi mamut y yo"?

Escuchen nuevamente el texto.



Comentemos:

- En el texto dice que Mamut se sintió "muy **halagado**" durante el **viaje**. ¿Qué significa la palabra **halagado**?
- Qué hicieron los zorros para que Mamut se sintiera **halagado**?
- ¿Qué creen ustedes que aprendió el niño?

Actividad 2


Escuchen nuevamente el cuento "El regalo de Mili".



Actividad 3

¿Qué comprendimos?

✎ ¿Qué le regala primero la mamá a Mili? Marca.



Un libro.



Una mochila.



Una muñeca.

✎ ¿Qué regalo prefería Mili? Dibuja y escribe su nombre.

✎ ¿Cómo se siente Mili cuando ve la mochila? Marca.




💬 ¿Por qué crees que se siente decepcionada?
Comenta con tu curso.

✎ ¿Cómo se sintió Mili al recibir el libro de monstruos? Marca.



💬 ¿Por qué se sintió así? Comenta con tu curso.

Actividad 4

 Observa y nombra los dibujos.

 Completa según corresponda.


ma me mi mo mu



_____riposa



ca_____sa



ca_____llo



_____rcielago



_____neda

- Lee las palabras.

Actividad 5


 Observa atentamente.

- ¿Qué ves?
- ¿A qué categoría pertenecen?


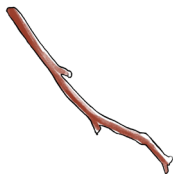





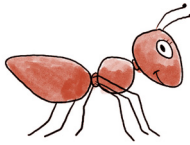

 Nombra otros elementos que pertenezcan al mismo grupo.



Actividad 6

 Observa y nombra los dibujos.




 Une los que terminan con el mismo sonido.



Actividad 7

👁️ Observa y nombra los dibujos.

🔊 ¿Cuántas sílabas escuchas?



TICKET DE SALIDA 6

✎ Escribe dos palabras con **m**.
