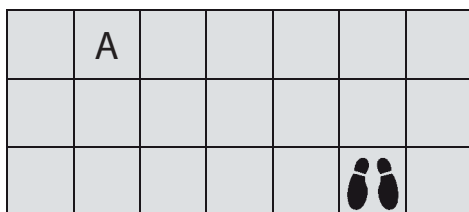


Actividades

1



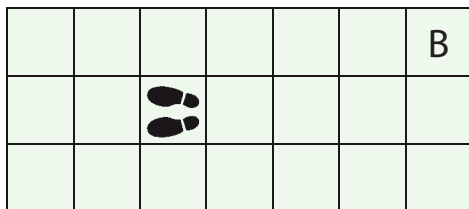
Álvaro está parado en una baldosa, como indican sus pies.

Completa las instrucciones para que Álvaro llegue a la baldosa marcada con la letra A.

Gira hacia tu , avanza baldosas.

Gira hacia tu y avanza baldosas.

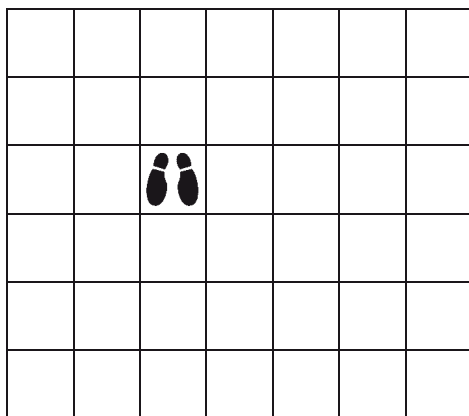
2



Bernardita está parada en una baldosa, como indican sus pies.

Indícale cómo llegar a la baldosa marcada con la letra B.

3



Imagina que los pies que aparecen son los tuyos, y te encuentras sobre una baldosa.

Ahora giras hacia tu derecha y avanzas dos baldosas.

Después giras a la izquierda y avanzas dos baldosas.

Giras a la izquierda nuevamente y avanzas cuatro baldosas.

Pinta la baldosa a la cual llegaste.

Este mapa representa parte de la Villa Los Queltehues.
 Las puertas de entrada de los edificios y casas aparecen abiertas.
 La distancia de una calle a la siguiente es una cuadra.
 Se muestran las casas de Lili y de Raúl.



A) Explicale a Raúl cómo llegar de su casa a la de Lili.

B) Explica cómo se llega del hospital al cine.

C) Si sales del cuartel de los bomberos hacia tu derecha, al llegar a la esquina, doblas hacia la derecha y caminas dos cuadras. Doblas hacia la izquierda y caminas dos cuadras. Doblas hacia tu derecha. ¿Frente a qué edificio te encuentras?